

**CHIUSINO
PEDONALE**

**CADITOIA
PEDONALE**


CODICE	PRODOTTO	DIMENSIONI ESTERNE B*L*H (CM)	PESO KG CAD.	PESO KG PALLET	PEZZI PALLET
CCH25	CHIUSINO PEDONALE PER POZZETTO 25	30-30 H 05	14	420	30
CCH30	CHIUSINO PEDONALE PER POZZETTO 30	37-37 H 06	16	384	24
CCH40	CHIUSINO PEDONALE PER POZZETTO 40	50-50 H 09	41	492	12
CCH50	CHIUSINO PEDONALE PER POZZETTO 50	60-60 H 09	59	708	12
CCH60	CHIUSINO PEDONALE PER POZZETTO 60	74-74 H 08	80	400	5
CCH70	CHIUSINO PEDONALE PER POZZETTO 70	80-80 H 07	94	470	5
CCH80	CHIUSINO PEDONALE PER POZZETTO 80	95-95 H 10	145	725	5
CCH100	CHIUSINO PEDONALE PER POZZETTO 100	115-115 H 10	270	1350	5

LISTINO C / PEZZO	
€ 20,40	SF
€ 24,00	SF
€ 31,70	SF
€ 35,70	SF
€ 55,00	SF
€ 98,00	SF
€ 104,50	SF
€ 126,00	SF

**COPERCHIO / LASTRINA
PEDONALE**


CODICE	PRODOTTO	DIMENSIONI ESTERNE B*L*H (KG)	PESO KG CAD.	PESO KG PALLET	PEZZI PALLET
CTP25	COPERCHIO PEDONALE X POZZETTO DA 25	30-30 H 3	6	180	30
CTP30	COPERCHIO PEDONALE X POZZETTO DA 30	40-40 H 3.5	12	288	24
CTP40	COPERCHIO PEDONALE X POZZETTO DA 40	50-50 H 4	15	180	12
CTP50	COPERCHIO PEDONALE X POZZETTO DA 50	60-60 H 4.5	32	384	12
CTP60	COPERCHIO PEDONALE X POZZETTO DA 60	70-70 H 5	40	400	10

LISTINO C / PEZZO	
€ 10,70	SF
€ 11,30	SF
€ 13,50	SF
€ 19,20	SF
€ 25,50	SF


ATTENZIONE NOVITA' :
 SOLETTA CARRABILE PER
 POZZETTO DA 100 X 100
 INTERNO
 FORO DIAMETRO 70 Cm


CODICE	PRODOTTO	DIMENSIONI CM B*L*H	PESO KG CAD.	PESO KG PALLET	PEZZI PALLET
CSOL12070	SOLETTA PER POZZETTO 100 FORO DIAM. 70 CM	120-120 H 20	540	1620	3

LISTINO C / PEZZO	
SU RICHIESTA	SF

SOLETTE CIRCOLARI PER FOSSA

CODICE	PRODOTTO	DIMENSIONI CM DIAM.* H	PESO KG CAD.	NUMERO FORI PER ISPEZIONE	CLASSE PORTATA	LISTINO € / PEZZO
--------	----------	------------------------------	--------------------	------------------------------	-------------------	----------------------

SOLETTA PEDONALE
PER FOSSA



SOLETTA CARRABILE
PER FOSSA

SOLETTE CIRCOLARI PEDONALE PER FOSSA

CCP60F	SOLETTA PEDONALE PER FOSSA DIAM. 60	DIAM.68 H 8	60	1 ISPEZIONE CENTRALE 26x26 cm.	A15	€ 31,00	PL
CCP80F	SOLETTA PEDONALE PER FOSSA DIAM. 80	DIAM.85 H 9	80	3 ISPEZIONI: 1 CENTRALE 32x32 cm. 2 LATERALI 13x13 cm.	A15	€ 71,00	PL
CCP100F	SOLETTA PEDONALE PER FOSSA DIAM. 100	DIAM.109 H 8	150	3 ISPEZIONI: 1 CENTRALE 33x33 cm. 2 LATERALI 14x14 cm.	A15	€ 102,50	PL
CCP120F	SOLETTA PEDONALE PER FOSSA DIAM. 120	DIAM.133 H 9,5	300	3 ISPEZIONI: 1 CENTRALE 40x40 cm. 1 LATERALE 20x20 cm. 1 LATERALE 12X12 cm.	A15	€ 140,00	PL
CCP150F	SOLETTA PEDONALE PER FOSSA DIAM. 150	DIAM.162 H 10	460	3 ISPEZIONI: 1 CENTRALE 40x40 cm. 2 LATERALE 25x25 cm.	A15	€ 284,00	PL

SOLETTE CIRCOLARI CARRABILI PER FOSSA

CCC60F	SOLETTA CARRABILE PER FOSSA DIAM. 60	DIAM.70 H 11	100	1 ISPEZIONE CENTRALE 33x33 cm.	C250 TAPPO ESCLUSO	€ 68,50	PL
CCC80F	SOLETTA CARRABILE PER FOSSA DIAM. 80	DIAM.90 H 15	200	1 ISPEZIONE CENTRALE 45x45 cm.	C250 TAPPO ESCLUSO	€ 115,00	PL
CCC100F	SOLETTA CARRABILE PER FOSSA DIAM. 100	DIAM.116 H 15	400	3 ISPEZIONI: 1 CENTRALE 45x45 cm. 2 LATERALI 17x17 cm.	C250 TAPPO ESCLUSO	€ 224,00	PL
CCC120T	SOLETTA CIRCOLARE PER TUBO DIAM. 120	DIAM.133 H 15	500	1 ISPEZIONE CENTRALE 45x45 cm.	C250 TAPPO ESCLUSO	€ 268,00	PL
CCC150F	SOLETTA CARRABILE PER FOSSA DIAM. 150	DIAM. 165 H 20	750	4 ISPEZIONI: 1 CENTRALE 45x45 cm. 3 LATERALI 15x15 cm.	C250 TAPPO ESCLUSO	€ 545,00	PL
CCC200F	SOLETTA CARRABILE PER FOSSA DIAM. 200	DIAM. 216 H 20	1600	4 ISPEZIONI: 1 CENTRALE 55x55 cm. 3 LATERALI 24x24 cm.	C250 TAPPO ESCLUSO	€ 945,00	PL

SOLETTA CARRABILE PER FOSSA
CON FORO DIAM. 60 Cm




SOLETTE CIRCOLARI CARRABILI CON FORO DIAM. 60

CCC100FORO	SOLETTA CIRCOLARE FORO LATERALE (1° CAT.)	DIAM.120 H 20	400	FORO DIAM. 60	D400	€ 224,00	PL
CCC150FORO	SOLETTA CIRCOLARE FORO CENTRALE (1° CAT.)	DIAM.160 H 20	700	FORO DIAM. 60	D400	€ 600,00	PL
CCC200FORO	SOLETTA CIRCOLARE FORO LATERALE (1° CAT.)	DIAM.216 H 20	1750	FORO DIAM. 60	D400	€ 1.200,00	PL


SOLETTE CIRCOLARI PER TUBO

CODICE	PRODOTTO	DIMENSIONI CM DIAM. * H	PESO KG CAD.	NUMERO FORI PER ISPEZIONE	CLASSE DI PORTATA	LISTINO € / PEZZO
--------	----------	-------------------------------	--------------------	------------------------------	-------------------------	----------------------

SOLETTA PEDONALE
PER TUBO



SOLETTA CARRABILE
PER TUBO



SOLETTE CIRCOLARI PEDONALE PER TUBO

CCP60T	SOLETTA PEDONALE PER TUBO DIAM. 60	DIAM.67 H 9	60	1 ISPEZIONE CENTRALE 26x26 cm.	A15	€ 31,00	PL
CCP80T	SOLETTA PEDONALE PER TUBO DIAM. 80	DIAM.85 H 9	80	1 ISPEZIONE CENTRALE 33x33 cm.	A15	€ 71,00	PL
CCP100T	SOLETTA PEDONALE PER TUBO DIAM. 100	DIAM.114 H 8	150	1 ISPEZIONE CENTRALE 45x45 cm.	A15	€ 102,50	PL
CCP120F	SOLETTA PEDONALE PER FOSSA DIAM. 120	DIAM.133 H 9,5	300	3 ISPEZIONI: 1 CENTRALE 40x40 cm. 1 LATERALE 20x20 cm. 1 LATERALE 12x12 cm.	A15	€ 140,00	PL
CCP150F	SOLETTA PEDONALE PER FOSSA DIAM. 150	DIAM.162 H 10	460	3 ISPEZIONI: 1 CENTRALE 40x40 cm. 2 LATERALE 25x25 cm.	A15	€ 284,00	PL

SOLETTE CIRCOLARI CARRABILI PER TUBO

CCC60T	SOLETTA CIRCOLARE PER TUBO DIAM. 60	DIAM.70 H 12	100	1 ISPEZIONE CENTRALE 33x33 cm.	C250 TAPPO ESCLUSO	€ 68,50	PL
CCC80T	SOLETTA CIRCOLARE PER TUBO DIAM. 80	DIAM.90 H 15	200	1 ISPEZIONE CENTRALE 45x45 cm.	C250 TAPPO ESCLUSO	€ 115,00	PL
CCC100T	SOLETTA CIRCOLARE PER TUBO DIAM. 100	DIAM.116 H 15	400	1 ISPEZIONE CENTRALE 45x45 cm.	C250 TAPPO ESCLUSO	€ 224,00	PL
CCC120T	SOLETTA CIRCOLARE PER TUBO DIAM. 120	DIAM.133 H 15	500	1 ISPEZIONE CENTRALE 45x45 cm.	C250 TAPPO ESCLUSO	€ 268,00	PL
CCC150F	SOLETTA CARRABILE PER FOSSA DIAM. 150	DIAM. 165 H 20	750	4 ISPEZIONI: 1 CENTRALE 45x45 cm. 3 LATERALI 15x15 cm.	C250 TAPPO ESCLUSO	€ 545,00	PL
CCC200T	SOLETTA CIRCOLARE PER TUBO DIAM. 200	DIAM. 216 H 20	1600	1 ISPEZIONE CENTRALE 55x55 cm.	C250 TAPPO ESCLUSO	€ 945,00	PL

SOLETTA CARRABILE PER FOSSA
CON FORO DIAM. 60 Cm



SOLETTE CIRCOLARI CARRABILI CON FORO DIAM. 60

CCC100FORO	SOLETTA CIRCOLARE FORO LATERALE (1° CAT.)	DIAM.120 H 20	400	FORO DIAM. 60	D400	€ 224,00	PL
CCC150FORO	SOLETTA CIRCOLARE FORO CENTRALE (1° CAT.)	DIAM.160 H 20	700	FORO DIAM. 60	D400	€ 600,00	PL
CCC200FORO	SOLETTA CIRCOLARE FORO LATERALE (1° CAT.)	DIAM.216 H 20	1750	FORO DIAM. 60	D400	€ 1.200,00	PL